



## ALERTA EPIDEMIOLÓGICO 03/2023: Atualização epidemiológica da sazonalidade de VÍRUS RESPIRATÓRIOS em Sergipe – SEMANA EPIDEMIOLÓGICA 24

Aracaju, 19 de junho de 2023

O alerta visa atualizar a situação epidemiológica dos casos de Síndrome Respiratória Aguda Grave (SRAG) no estado de Sergipe, tendo em vista **a circulação intensificada de vírus respiratórios (período de sazonalidade)**.

As infecções virais respiratórias, excetuando-se a Covid-19, não são doenças de notificação compulsória universal. Desta forma apenas os casos classificados como Síndrome Respiratória Aguda Grave (SRAG), devem ser notificados no **Sistema de Vigilância Epidemiológica da Gripe – SIVEP-Gripe**.

**CASO DE SÍNDROME RESPIRATÓRIA AGUDA GRAVE:** Indivíduo com SG que apresente: dispneia/desconforto respiratório OU pressão persistente no tórax OU saturação de O<sub>2</sub> menor que 95% em ar ambiente OU coloração azulada dos lábios ou rosto.

De 1º de janeiro a 17 de junho do corrente ano (24ª semana epidemiológica) foram notificados 1467 casos de SRAG, sendo 447 em menores de um ano (tabela 01).

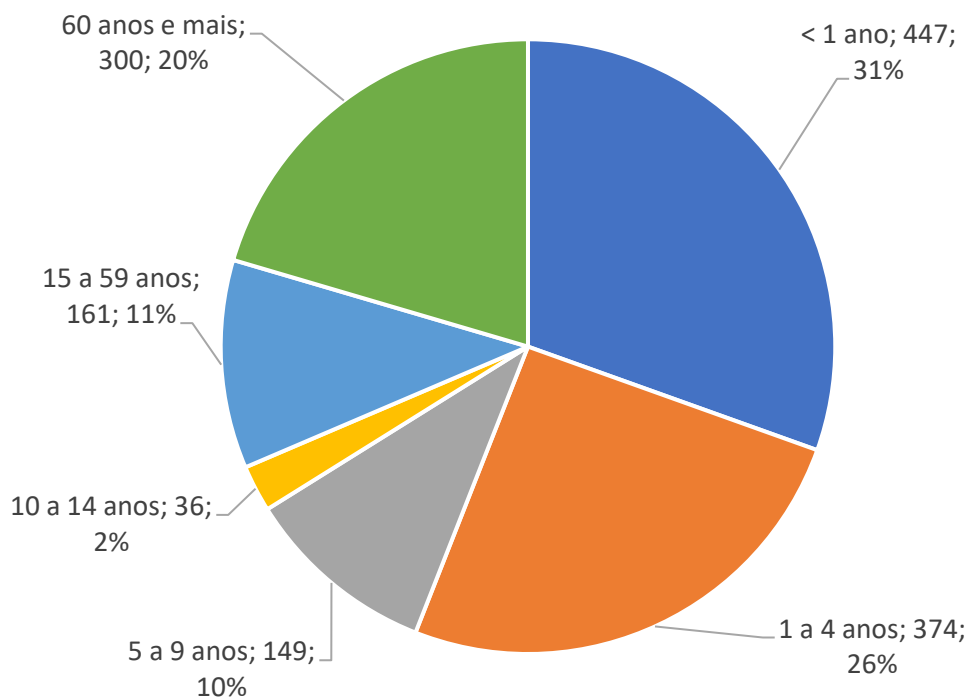
**Tabela 01.** Distribuição dos casos e óbitos por SRAG segundo a faixa etária. Sergipe, 2023, até a semana epidemiológica 24.

Faixa etária	Janeiro	Fevereiro	Março	Abril	Maiο	Junho	Total
< 1 ano	15	13	39	108	179	93	447
1 a 4 anos	18	21	54	86	132	63	374
5 a 9 anos	7	11	16	39	43	33	149
10 a 14 anos	5	3	3	12	8	5	36
15 a 19 anos	0	0	1	1	0	2	4
20 a 29 anos	3	3	4	7	3	4	24
30 a 39 anos	6	3	9	5	8	4	35
40 a 49 anos	8	4	3	9	12	3	39
50 a 59 anos	8	9	5	11	21	5	59
60 anos e mais	51	23	35	74	85	32	300
Geral	121	90	169	352	491	244	1467

**FONTE:** SIVEP GRIPE/DVS/SES/SE, dados extraídos em 19/06/2023, sujeitos à revisão.

Quanto à distribuição dos casos por faixa etária verifica-se que a maioria dos casos de SRAG são em pessoas de até 09 anos, sendo 31% em menores de 1 ano, 26% de 1 a 4 anos e 10% de 5 a 9 anos (figura 1).

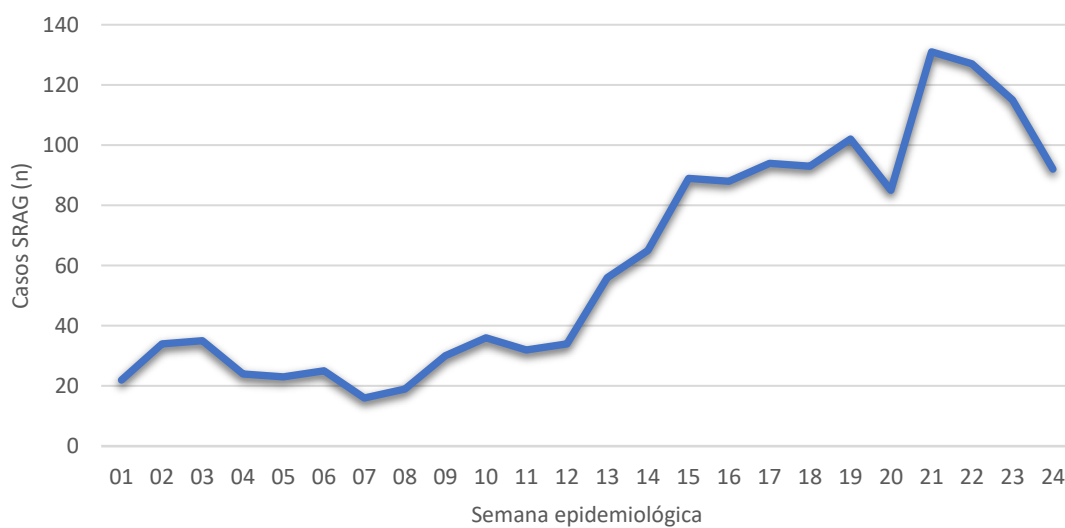
**Figura 1.** Distribuição dos casos de SRAG por grandes grupos etários. Sergipe, 2023, até a semana epidemiológica 24.



**FONTE:** SIVEP GRIPE/DVS/SES/SE, dados extraídos em 19/06/2023, sujeitos à revisão.

Na comparação dos casos ocorridos por semana epidemiológica observa-se que desde a semana 13 há uma tendência a crescimento de casos novos a cada semana, a pequena queda visualizada a partir da semana 22 (Figura 2).

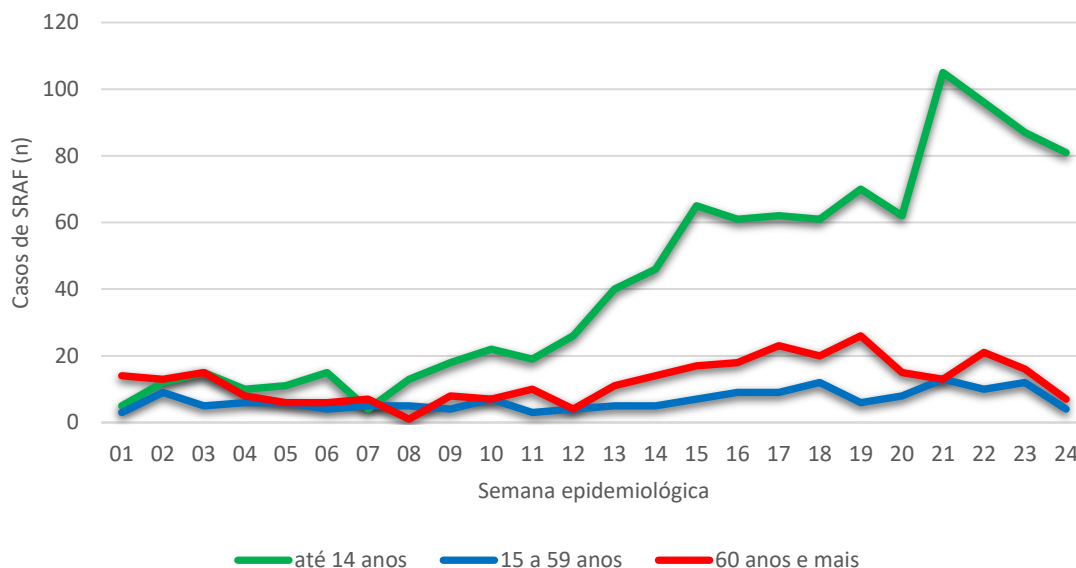
**Figura 2.** Distribuição dos casos de SRAG em Sergipe, 2023, até a semana epidemiológica 24.



**FONTE:** SIVEP GRIPE/DVS/SES/SE, dados extraídos em 19/06/2023, sujeitos à revisão.

Na análise dos casos de SRAG notificados em 2023 em Sergipe observa-se que o aumento em todas as faixas etárias, mas com destaque para os casos em pessoas de até 14 anos (figura 3).

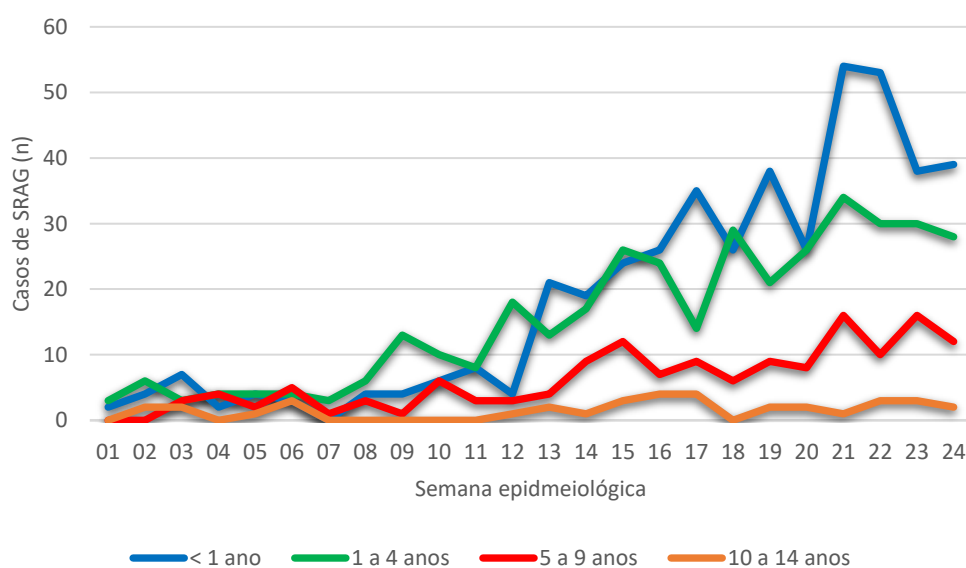
**Figura 3.** Distribuição dos casos de SRAG por semana epidemiológica em grandes grupos etários. Sergipe, 2023, até a semana epidemiológica 24.



**FONTE:** SIVEP GRIPE/DVS/SES/SE, dados extraídos em 19/06/2023, sujeitos à revisão.

Nas faixas etárias pediátricas, entre os menores de 1 ano e aqueles com idade entre 1 e 4 anos estão concentrados a maior parte dos casos de SRAG (figura 4).

**Figura 4.** Distribuição dos casos de SRAG por semana epidemiológica nas faixas etárias PEDIÁTRICAS. Sergipe, 2023, até a semana epidemiológica 24.



**FONTE:** SIVEP GRIPE/DVS/SES/SE, dados extraídos em 19/06/2023, sujeitos à revisão.

As regiões de Aracaju, Socorro e Lagarto apresentam a maior concentração de casos se SRAG (tabela 2).

**Tabela 02.** Distribuição mensal dos casos de SRAG por região de saúde. Sergipe, 2023, até a semana epidemiológica 24.

Região de Saúde	Janeiro	Fevereiro	Março	Abril	Mai	Junho	Total
ARACAJU	45	48	97	201	268	128	787
ESTANCIA	3	1	8	16	28	22	78
GLORIA	8	13	18	17	28	12	96
ITABAIANA	7	2	3	13	13	8	46
LAGARTO	9	4	8	54	53	15	143
PROPRIA	23	10		6	18	9	66
SOCORRO	17	11	31	41	70	45	215
Outro estado	9	1	4	4	13	5	36
Geral	112	89	165	348	478	239	1431

**FONTE:** SIVEP GRIPE/DVS/SES/SE, dados extraídos em 19/06/2023, sujeitos à revisão.

Apesar da maioria dos casos de SRAG não ter tido o agente etiológico identificado, destaca-se entre os isolados o vírus sincicial respiratório (VSR) e a Covid-19 (tabela 03).

**Tabela 03.** Distribuição mensal dos casos de SRAG por agente etiológico (classificação final). Sergipe, 2023, até a semana epidemiológica 24.

Etiologia	Janeiro	Fevereiro	Março	Abril	Mai	Junho	Total
SRAG por Covid-19	27	3	17	40	65	23	175
SRAG por VSR	2	1	32	80	85	27	227
SRAG não especificado	92	83	114	200	325	192	1006
SRAG por Influenza	0	3	6	32	16	1	58
Geral	121	90	169	352	491	244	1467

**FONTE:** SIVEP GRIPE/DVS/SES/SE, dados extraídos em 19/06/2023, sujeitos à revisão.

As principais unidades notificadoras dos casos de SRAG foram os hospitais Primavera, João Alves Filho, Gabriel Soares, da Criança e Santa Izabel (tabela 04).

**Tabela 04.** Distribuição mensal dos casos de SRAG por Unidade de Notificação. Sergipe, 2023, até a semana epidemiológica 24.

UNIDADE	Janeiro	Fevereiro	Março	Abril	Maiο	Junho	Total
REDE PRIMAVERA HOSPITAL PRIMAVERA	18	17	34	68	61	23	221
CENTRO MEDICO GABRIEL SOARES	8	16	38	57	55	28	202
HOSPITAL GOVERNADOR JOAO ALVES FILHO	12	22	32	64	52	18	200
HOSPITAL DA CRIANCA	1	1	5	28	78	36	149
HOSPITAL SANTA ISABEL	10	4	3		37	58	112
HOSPITAL REGIONAL DE GLÓRIA	9	12	15	20	23	10	89
HOSPITAL MUNICIPAL ZONA SUL	0	0	2	13	51	13	79
HOSPITAL SAO LUCAS	1	3	13	8	29	7	61
HOSPITAL REGIONAL DE PROPRIA	30	7	1	2	11	6	57
HOSPITAL UNIVERSITÁRIO DE LAGARTO	8	1	3	19	20	6	57
UNIDADE DE PRONTO ATENDIMENTO 24 H PEDRO VALADARES	0	0	3	28	19	3	53
HOSPITAL E MATERNIDADE NOSSO SENHOR DOS PASSOS	3	4	6	13	12	5	43
HOSPITAL REGIONAL DE ESTANCIA	0	0	1	5	16	20	42
HOSPITAL MUNICIPAL ZONA NORTE	6	2	3	6	6	1	24
HOSPITAL SAO PEDRO DE ALCANTARA	6	1	6	7	1	0	21
HOSPITAL REGIONAL DE ITABAIANA	2	0	1	1	3	1	8
UNIDADE DE PRONTO ATENDIMENTO SAO VICENTE DE PAULO	0	0	0	2	3	3	8
UNIMED	0	0	0	3	3	0	6
HOSPITAL REGIONAL DE SOCORRO	1	0	0	0	1	3	5
IPESAUDE	1	0	0	1	2	1	5
HOSPITAL DE CIRURGIA	2	0	0	1	1	0	4
CLINICA RENASCENCA SA	0	0	0	2	0	0	2
HOSPITAL DO CORACAO	0	0	0	0	2	0	2
HOSPITAL UNIVERSITARIO DE ARACAJU	1	0	0	0		1	2
Outras unidades	2	0	3	4	5	1	15
<b>Total Geral</b>	<b>121</b>	<b>90</b>	<b>169</b>	<b>352</b>	<b>491</b>	<b>244</b>	<b>1467</b>

**FONTE:** SIVEP GRIPE/DVS/SES/SE, dados extraídos em 19/06/2023, sujeitos à revisão.

Na tabela 05 pode ser verificada a distribuição dos casos notificados de SRAG por municípios de residência.

**Tabela 05.** Distribuição mensal dos casos de SRAG por Município de Residência. Sergipe, 2023, até a semana epidemiológica 24.

Município	Janeiro	Fevereiro	Março	Abril	Maiο	Junho	Total
AMPARO DE SAO FRANCISCO						1	1
AQUIDABA	3	1		2	5	1	12
ARACAJU	41	35	79	153	215	102	625
ARAUA				1			1
AREIA BRANCA				2	2	2	6
BARRA DOS COQUEIROS	2	3	3	7	10	3	28
BOQUIM	1		1		3	1	6
BREJO GRANDE	3					1	4
CAMPO DO BRITO		1		1			2
CANHOBA	1				1		2
CANINDE DE SAO FRANCISCO	3	2	5	1	3	1	15
CAPELA	6	1	6	10	3	1	27
CARIRA						2	2
CARMOPOLIS					1	1	2
CEDRO DE SAO JOAO	1	1				1	3
CRISTINAPOLIS			1		1	4	6
CUMBE						1	1
DIVINA PASTORA			1		1	1	3
ESTANCIA	1		5	7	10	2	25
FEIRA NOVA		2	1	1		1	5
FREI PAULO	1			3	2		6
GARARU		1			2	1	4
ILHA DAS FLORES		1		1	2		4
INDIAROBA	1				2	5	8
ITABAIANA	1	1	2	1	4	3	12
ITABAIANINHA		1	1	3	2	2	9
ITAPORANGA D'AJUDA		3		5	5	5	18
JAPARATUBA					2	1	3
JAPOATA	2				2		4
LAGARTO	3	1	2	24	18	7	55
LARANJEIRAS		2		4	7		13
MALHADOR	2						2
MARUIM					4	1	5
MOITA BONITA	1						1
MONTE ALEGRE DE SERGIPE		1	1	1		1	4
MURIBECA	3	1				1	5
NEOPOLIS	2	1		1	2		6
NOSSA SENHORA APARECIDA	1			2	1		4
NOSSA SENHORA DA GLORIA	2	3	7	8	14	3	37

SECRETARIA DE  
ESTADO DA SAÚDE

NOSSA SENHORA DAS DORES	2	1	2	3	1	1	10
NOSSA SENHORA DE LOURDES	1					1	2
NOSSA SENHORA DO SOCORRO	9	8	20	27	54	36	154
PACATUBA		1			2		3
PEDRINHAS				2			2
PINHAO				3	1		4
PIRAMBU		1			1		2
POCO REDONDO	2	2	1	3	4	3	15
POCO VERDE	1			1	5	1	8
PORTO DA FOLHA	1	2	3	3	5	2	16
PRÓPRIA	5	3		2	2	3	15
RIACHÃO DO DANTAS					1		1
RIACHUELO				2	1		3
RIBEIROPOLIS						1	1
ROSÁRIO DO CATETE					2	1	3
SALGADO	1			1	2		4
SANTA LUZIA DO ITANHY					5	3	8
SANTA ROSA DE LIMA			1				1
SANTANA DO SÃO FRANCISCO	1	1					2
SANTO AMARO DAS BROTAS			2	1	1		4
SÃO CRISTÓVÃO	2	5	13	30	29	17	96
SÃO DOMINGOS			1		1		2
SÃO FRANCISCO	1				2		3
SÃO MIGUEL DO ALEXO	1			1	2		4
SIMÃO DIAS	4	3	5	26	22	4	64
SIRIRI			1		1	2	4
TOBIAS BARRETO			1	2	5	3	11
TOMAR DO GERU				1	2	1	4
UMBAUBA				2	3	4	9
Total Geral	112	89	165	348	478	239	1431

**FONTE:** SIVEP GRIPE/DVS/SES/SE, dados extraídos em 19/06/2023, sujeitos à revisão.

ELABORAÇÃO

DIRETORIA ESTADUAL DE VIGILÂNCIA EM SAÚDE

SECRETARIA DE ESTADO DA SAÚDE

GOVERNO DE SERGIPE